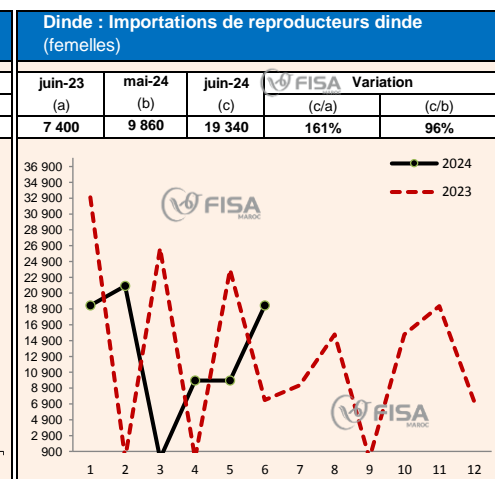
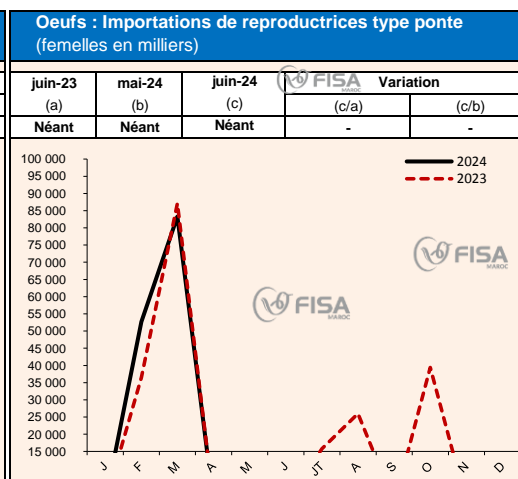
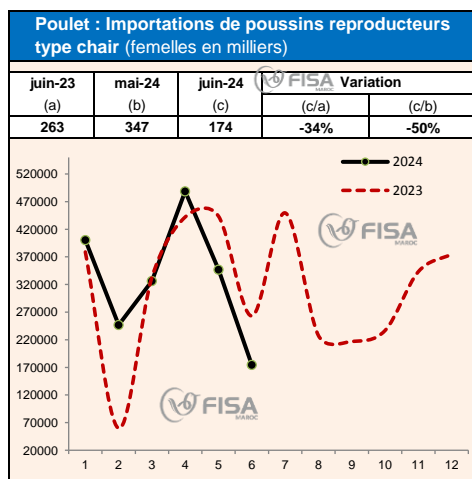
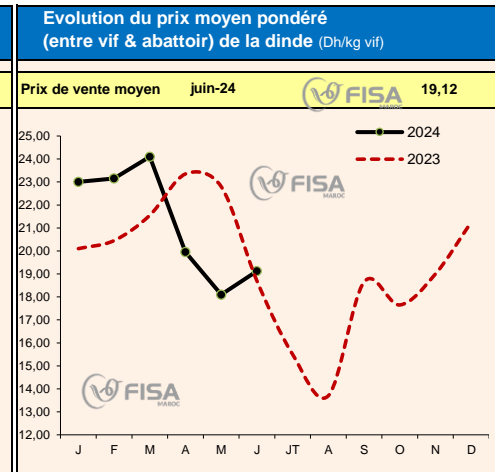
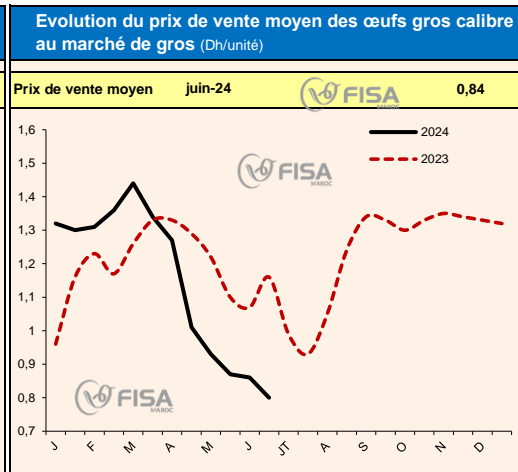
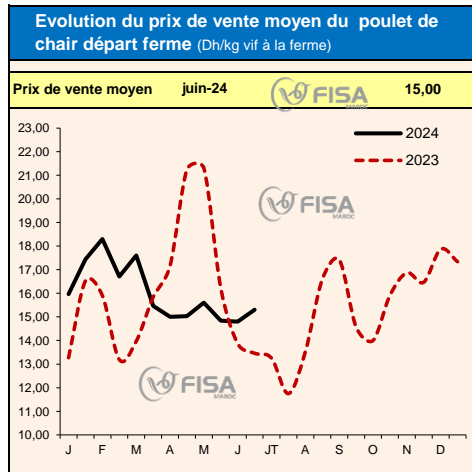


معترف بها، طبقا للقانون رقم 03-12،
كهيئة مهنية فلاحية لسلسلة الدواجن.

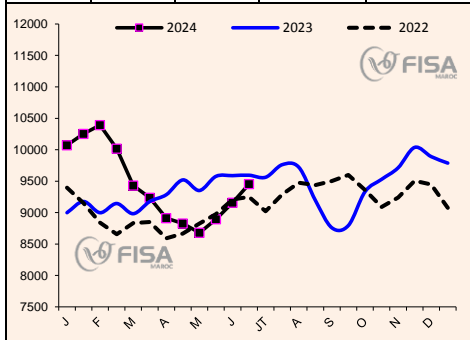
Reconnue, conformément à la loi n° 03-12,
interprofession agricole de la filière avicole.

| | PRODUITS AVICOLES | | | | |
|--|-------------------|---------------|----------------|--------------------|--------------------|
| | juin-23 (a) | mai-24 (b) | juin-24 (c) | Variation (c/a) | Variation (c/b) |
| Cours moyen poulet chair / région Casablanca (Dh/kg vif à la ferme) | 13,69 | 15,20 | 15,00 | 10% | -1% |
| Cours moyen pondéré de la dinde (Dh/kg vif) | 18,70 | 18,10 | 19,12 | 2% | 6% |
| Cours moyen des œufs gros calibre (Dh/unité) | 1,11 | 0,90 | 0,84 | -24% | -7% |
| Importations poussins reproducteurs type chair (femelles en milliers) | 263 | 347 | 174 | -34% | -50% |
| Production nationale poussins d'un jour type chair (en milliers / semaine) | 9 600 | 8 800 | 9 300 | -3% | 6% |
| Exportations de poussins d'un jour type chair (en milliers / mois) | 13 | 106 | 211 | 1523% | 99% |
| Exportations d'œufs à couver type chair (en milliers / mois) | 3 548 | 5 998 | 5 535 | 56% | -8% |
| Mises en place poussins d'un jour type chair (en milliers / semaine) | 8 470 | 7 700 | 8 100 | -4% | 5% |
| Importations de reproducteurs dinde (femelles) | 7 400 | 9 860 | 19 340 | 161% | 96% |
| Importations d'œufs à couver de type dinde (en milliers) | Néant | Néant | Néant | - | - |
| Importations dindonneaux (en milliers) | Néant | 277 | 115 | - | -58% |
| Production nationale des dindonneaux (en milliers) | 1 203 | 1 417 | 1 220 | 1% | -14% |
| Cumul importations & production des dindonneaux (en milliers) | 1 203 | 1 694 | 1 335 | 11% | -21% |
| Importations de reproductrices type ponte (femelles) | Néant | Néant | Néant | - | - |
| Production viandes poulet de chair (en tonnes) | 49 360 | 46 800 | 45 200 | -8% | -3% |
| Tonnage viandes poulet de chair traitées au niveau des abattoirs (en tonnes) | 5 858 | 7 344 | 5 422 | -7% | -26% |
| Tonnage viandes dinde traitées au niveau des abattoirs (en tonnes) | 7 114 | 6 938 | 7 083 | -0,4% | 2% |

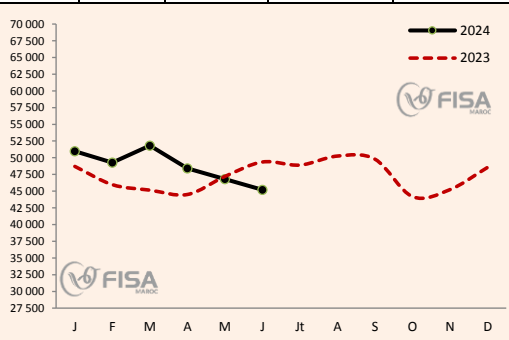


Poulet : Estimation de la production nationale de poussins chair (en milliers /semaine)

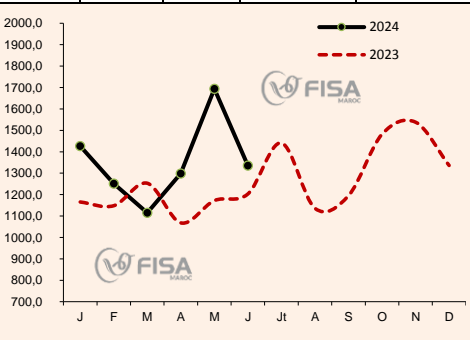
| juin-23 (a) | mai-24 (b) | juin-24 (c) | Variation | |
|----------------|---------------|----------------|-----------|-------|
| | | | (c/a) | (c/b) |
| 9 600 | 8800 | 9300 | -3% | 6% |


Poulet : Production de viandes de poulet de chair (tonnes)

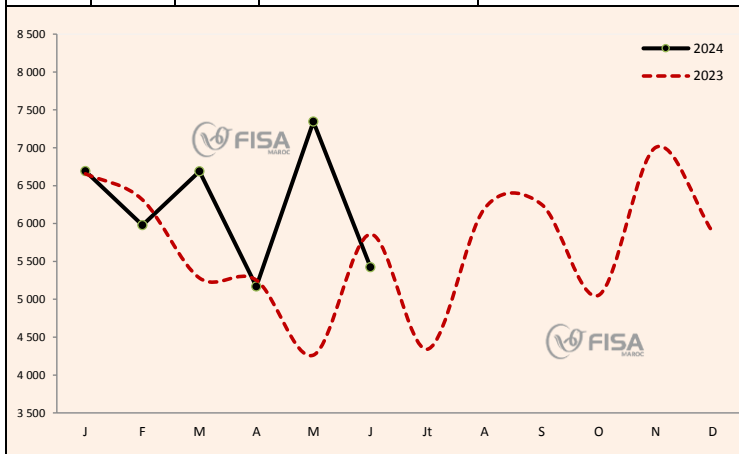
| juin-23 (a) | mai-24 (b) | juin-24 (c) | Variation | |
|----------------|---------------|----------------|-----------|-------|
| | | | (c/a) | (c/b) |
| 49 360 | 46 800 | 45 200 | -8% | -3% |


Dinde: Cumul importations & production nationale de dindonneaux (en milliers/mois)

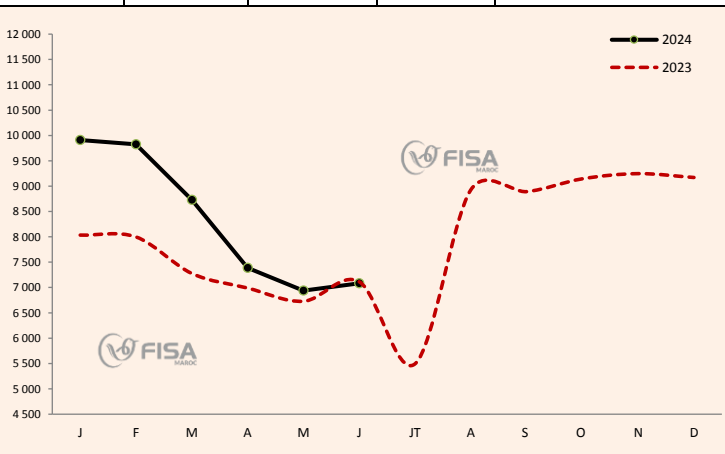
| juin-23 (a) | mai-24 (b) | juin-24 (c) | Variation | |
|----------------|---------------|----------------|-----------|-------|
| | | | (c/a) | (c/b) |
| 1 203 | 1694 | 1 335 | 11% | -21% |


Tonnage de viande de poulet de chair traitée au niveau des abattoirs (en tonnes)

| juin-23 (a) | mai-24 (b) | juin-24 (c) | Variation | |
|----------------|---------------|----------------|-----------|-------|
| | | | (c/a) | (c/b) |
| 5 858 | 7 344 | 5 422 | -7% | -26% |


Tonnage de viande de dinde chair traitée au niveau des abattoirs (en tonnes)

| juin-23 (a) | mai-24 (b) | juin-24 (c) | Variation | |
|----------------|---------------|----------------|-----------|-------|
| | | | (c/a) | (c/b) |
| 7 114 | 6 938 | 7083 | -0,4% | 2% |


Cours du maïs à l'importation à Chicago hors prime (cents/boisseau)

Cours des tourteaux de soja à l'importation à Chicago hors prime (US\$/tonne)
