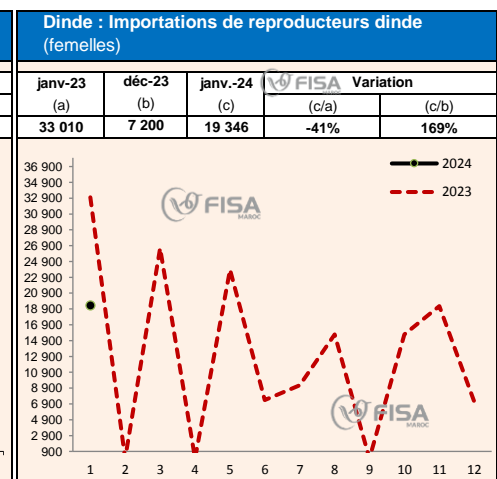
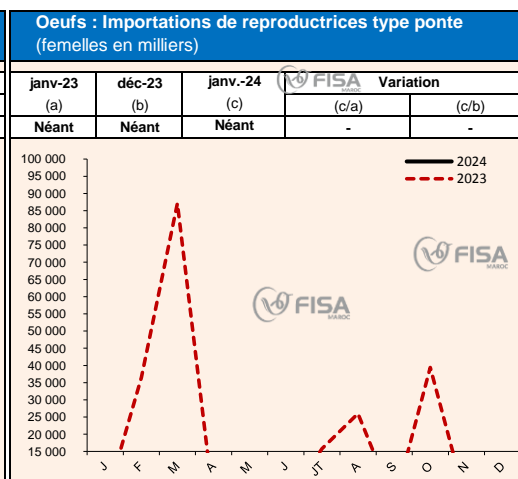
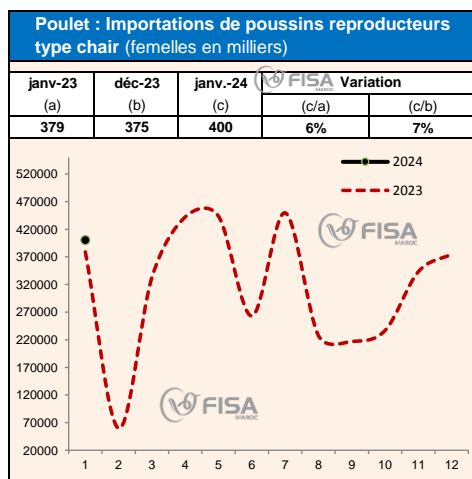
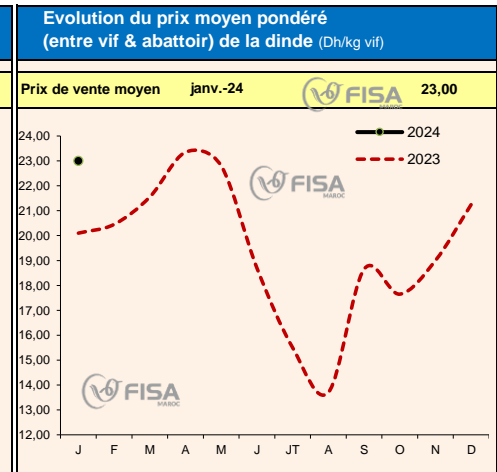
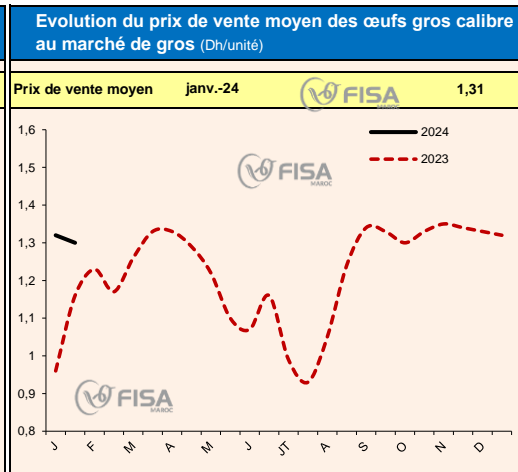
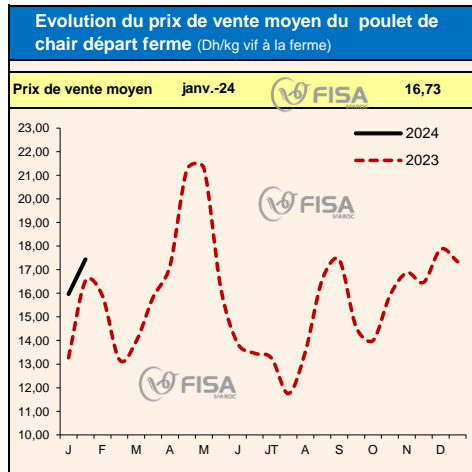


معترف بها، طبقاً للقانون رقم 03-12،  
كهيئة مهنية فلاحية لسلسلة الدواجن.

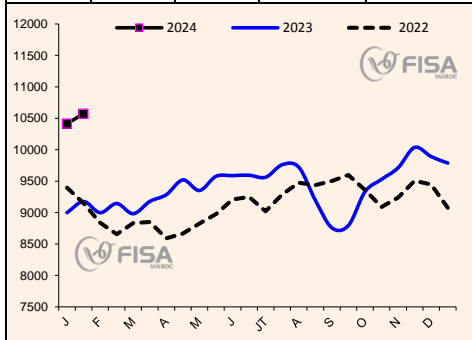
Reconnue, conformément à la loi n° 03-12,  
interprofession agricole de la filière avicole.

	PRODUITS AVICOLES				
	janv-23 (a)	déc-23 (b)	janv-24 (c)	Variation (c/a)	Variation (c/b)
<b>Cours moyen poulet chair / région Casablanca</b> (Dh/kg vif à la ferme)	14,90	17,60	16,73	12%	-5%
<b>Cours moyen pondéré de la dinde</b> (Dh/kg vif)	20,10	21,25	23,00	14%	8%
<b>Cours moyen des œufs gros calibre</b> (Dh/unité)	1,07	1,32	1,31	22%	-1%
<b>Importations poussins reproducteurs type chair</b> (femelles en milliers)	379	375	400	6%	7%
<b>Production nationale poussins d'un jour type chair</b> (en milliers / semaine)	9 080	9 830	10 000	10%	2%
<b>Exportations de poussins d'un jour type chair</b> (en milliers / mois)	100	26	203	103%	681%
<b>Exportations d'œufs à couver type chair</b> (en milliers / mois)	5 648	4 765	6 360	13%	33%
<b>Mises en place poussins d'un jour type chair</b> (en milliers / semaine)	8 500	8 770	8 900	5%	1%
<b>Importations de reproducteurs dinde</b> (femelles)	33 010	7 200	19 346	-41%	169%
<b>Importations d'œufs à couver de type dinde</b> (en milliers)	86	100	60	-30%	-40%
<b>Importations dindonneaux</b> (en milliers)	55	Néant	Néant	-	-
<b>Production nationale des dindonneaux</b> (en milliers)	1 111	1 336	1 427	28%	7%
<b>Cumul importations &amp; production des dindonneaux</b> (en milliers)	1 166	1 336	1 427	22%	7%
<b>Importations de reproductrices type ponte</b> (femelles)	Néant	Néant	Néant	-	-
<b>Production viandes poulet de chair</b> (en tonnes)	48 700	48 550	49 890	2%	3%
<b>Tonnage viandes poulet de chair traitées au niveau des abattoirs</b> (en tonnes)	6 657	5 886	6 691	1%	14%
<b>Tonnage viandes dinde traitées au niveau des abattoirs</b> (en tonnes)	8 034	9 171	9 910	23%	8%



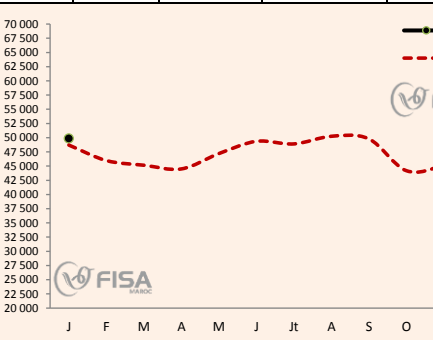
**Poulet : Estimation de la production nationale de poussins chair (en milliers /semaine)**

janv-23 (a)	déc-23 (b)	janv.-24 (c)	Variation	
			(c/a)	(c/b)
9 080	9830	10000	10%	2%



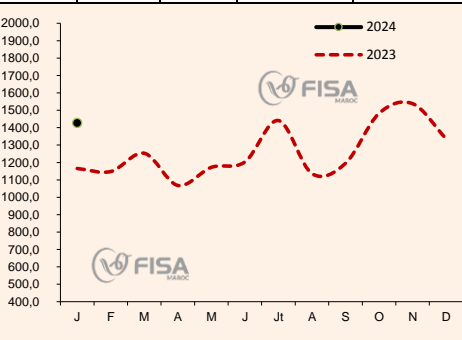
**Poulet : Production de viandes de poulet de chair (tonnes)**

janv-23 (a)	déc-23 (b)	janv.-24 (c)	Variation	
			(c/a)	(c/b)
48 700	48 550	49 890	2%	3%



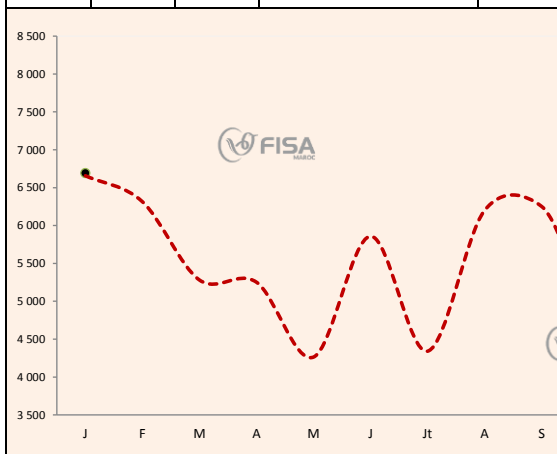
**Dinde: Cumul importations & production nationale de dindonneaux (en milliers/mois)**

janv-23 (a)	déc-23 (b)	janv.-24 (c)	Variation	
			(c/a)	(c/b)
1 166	1336	1 427	22%	7%



**Tonnage de viande de poulet de chair traitée au niveau des abattoirs (en tonnes)**

janv-23 (a)	déc-23 (b)	janv.-24 (c)	Variation	
			(c/a)	(c/b)
6 657	5 886	6 691	1%	14%

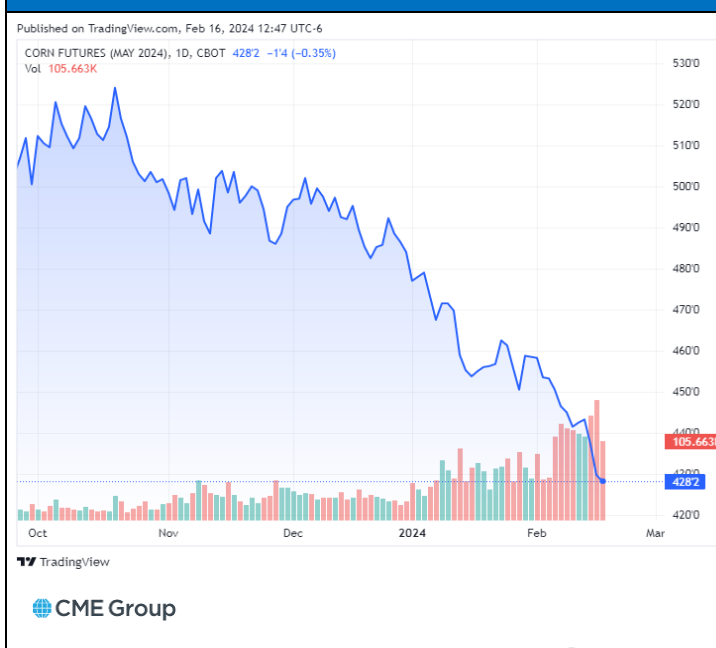


**Tonnage de viande de dinde chair traitée au niveau des abattoirs (en tonnes)**

janv-23 (a)	déc-23 (b)	janv.-24 (c)	Variation	
			(c/a)	(c/b)
8 034	9 171	9910	23%	8%



**Cours du maïs à l'importation à Chicago hors prime (cents/boisseau)**



**Cours des tourteaux de soja à l'importation à Chicago hors prime (US\$/tonne)**

