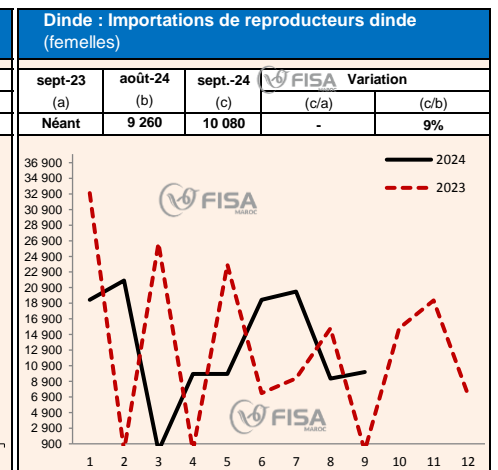
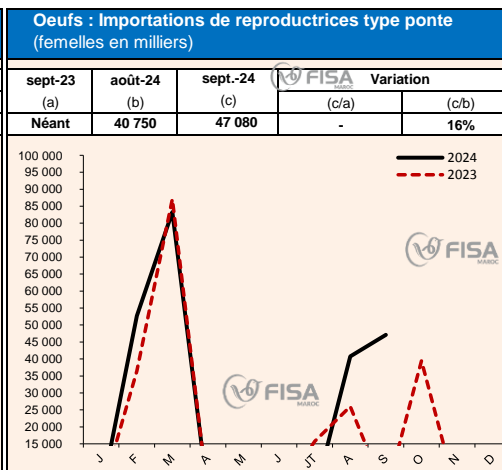
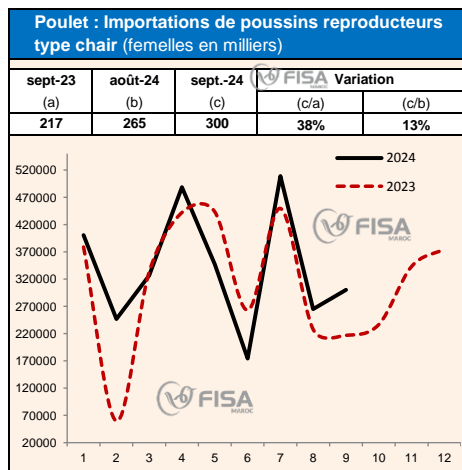
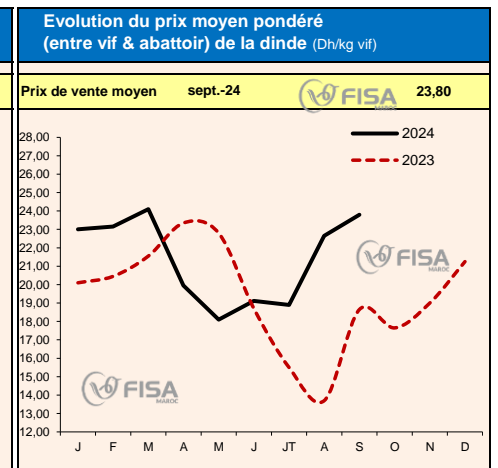
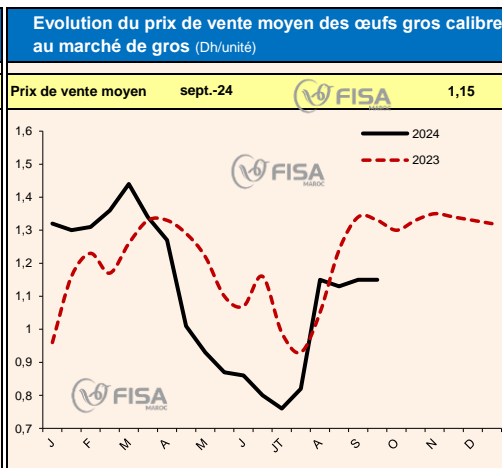
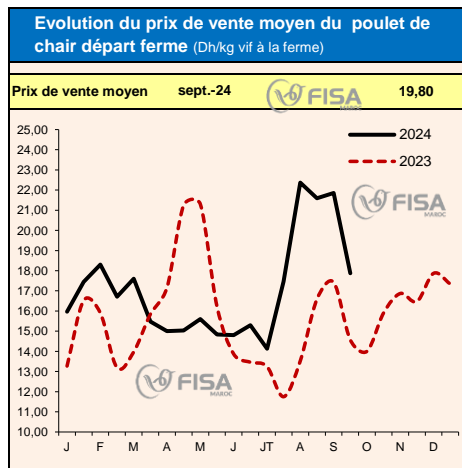


معتبرف بهاء طبقا للقانون رقم 03-12.
كهينة بيمهنية فلاحية لسلسلة الدواجن.

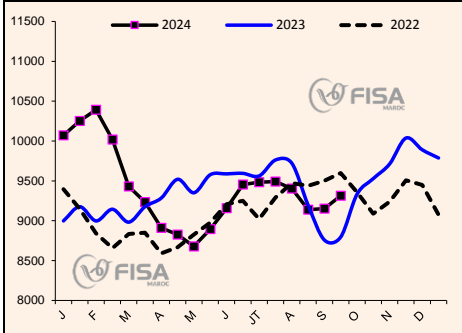
Reconnue, conformément à la loi n° 03-12,
interprofession agricole de la filière avicole.

	PRODUITS AVICOLES				
	sept-23 (a)	août-24 (b)	sept-24 (c)	Variation (c/a)	Variation (c/b)
Cours moyen poulet chair / région Casablanca (Dh/kg vif à la ferme)	16,00	22,00	19,80	24%	-10%
Cours moyen pondéré de la dinde (Dh/kg vif)	18,65	22,65	23,80	28%	5%
Cours moyen des œufs gros calibre (Dh/unité)	1,34	1,14	1,15	-14%	1%
Importations poussins reproducteurs type chair (femelles en milliers)	217	265	300	38%	13%
Production nationale poussins d'un jour type chair (en milliers / semaine)	8 780	9 280	9 230	5%	-1%
Exportations de poussins d'un jour type chair (en milliers / mois)	37	150	141	281%	-6%
Exportations d'œufs à couvrir type chair (en milliers / mois)	5 531	5 604	4 603	-17%	-18%
Mises en place poussins d'un jour type chair (en milliers / semaine)	8 500	8 140	8 150	-4%	0,1%
Importations de reproducteurs dinde (femelles)	Néant	9 260	10 080	-	9%
Importations dindonneaux (en milliers)	26	268	321	1135%	20%
Production nationale des dindonneaux (en milliers)	1 074	1 216	1 238	15%	2%
Cumul importations & production des dindonneaux (en milliers)	1 100	1 484	1 559	42%	5%
Importations de reproductrices type ponte (femelles)	Néant	40 750	47 080	-	16%
Production viandes poulet de chair (en tonnes)	49 780	48 900	48 970	-2%	0,1%
Tonnage viandes poulet de chair traitées au niveau des abattoirs (en tonnes)	6 252	7 226	4 911	-21%	-32%
Tonnage viandes dinde traitées au niveau des abattoirs (en tonnes)	8 892	9 574	7 402	-17%	-23%



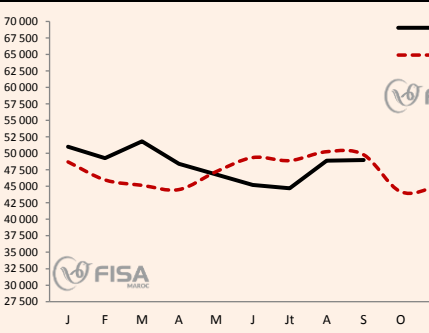
Poulet : Estimation de la production nationale de poussins chair (en milliers /semaine)

sept-23 (a)	août-24 (b)	sept.-24 (c)	Variation	
			(c/a)	(c/b)
8 780	9280	9230	5%	-1%



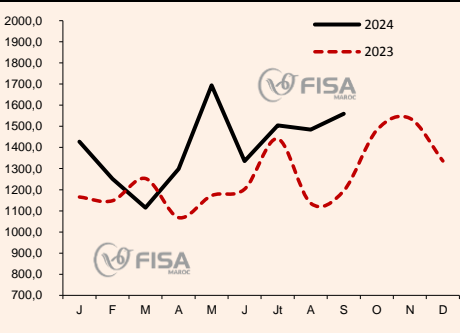
Poulet : Production de viandes de poulet de chair (tonnes)

sept-23 (a)	août-24 (b)	sept.-24 (c)	Variation	
			(c/a)	(c/b)
49 780	48 900	48 970	-2%	0,1%



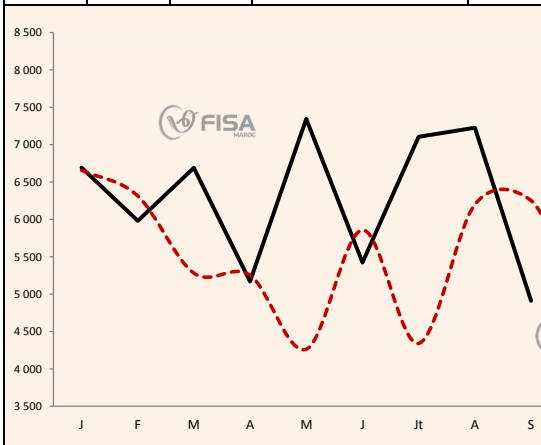
Dinde : Cumul importations & production nationale de dindonneaux (en milliers/mois)

sept-23 (a)	août-24 (b)	sept.-24 (c)	Variation	
			(c/a)	(c/b)
1 100	1484	1 559	42%	5%



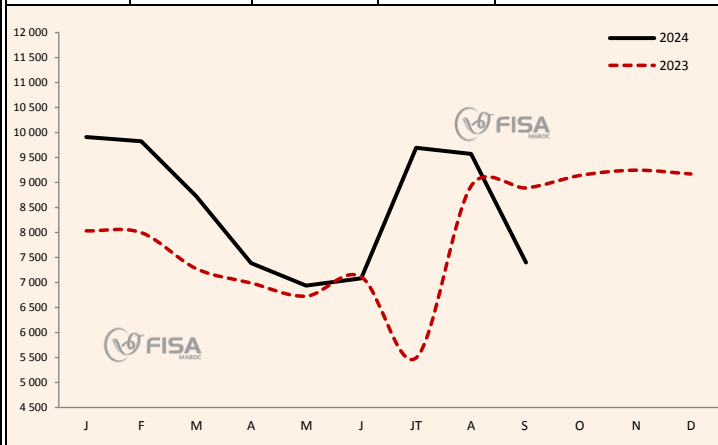
Tonnage de viande de poulet de chair traitée au niveau des abattoirs (en tonnes)

sept-23 (a)	août-24 (b)	sept.-24 (c)	Variation	
			(c/a)	(c/b)
6 252	7 226	4 911	-21%	-32%



Tonnage de viande de dinde chair traitée au niveau des abattoirs (en tonnes)

sept-23 (a)	août-24 (b)	sept.-24 (c)	Variation	
			(c/a)	(c/b)
8 892	9 574	7402	-17%	-23%



Cours du maïs à l'importation à Chicago hors prime (cents/boisseau)



Cours des tourteaux de soja à l'importation à Chicago hors prime (US\$/tonne)

