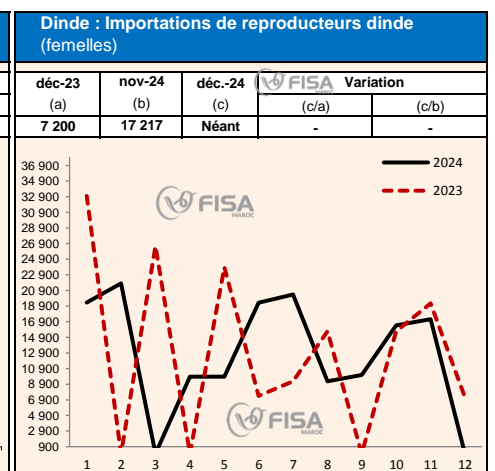
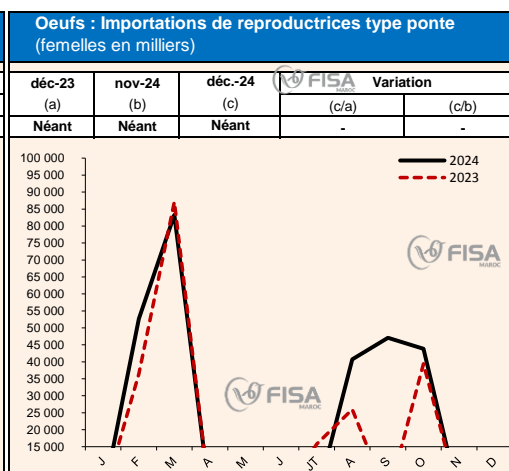
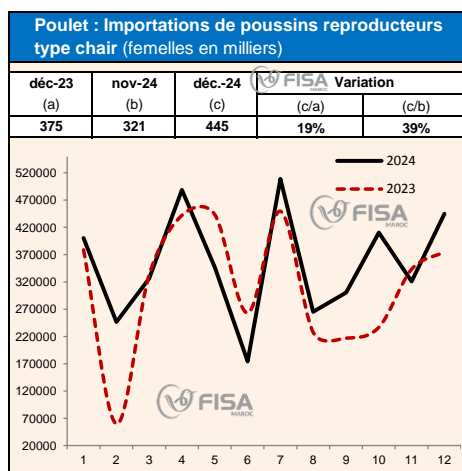
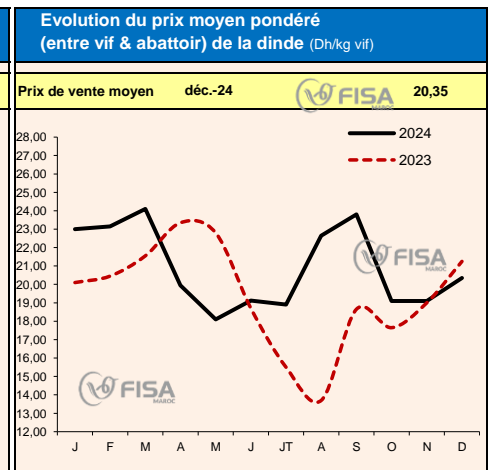
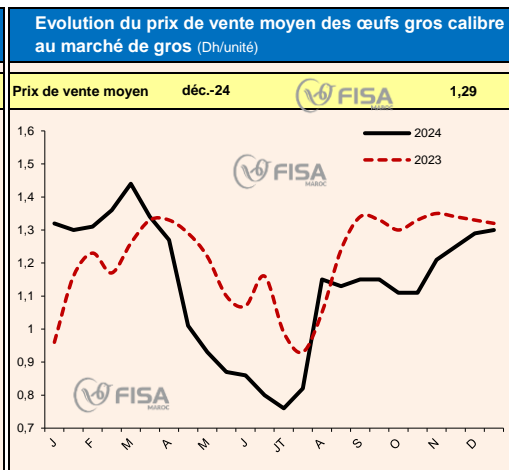
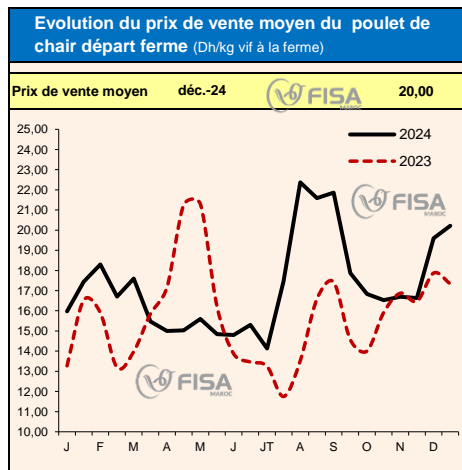


معتبرف بها. طبقا للقانون رقم 03-12.
كهينة بيمهنية فلاحية لسلسلة الدواجن.

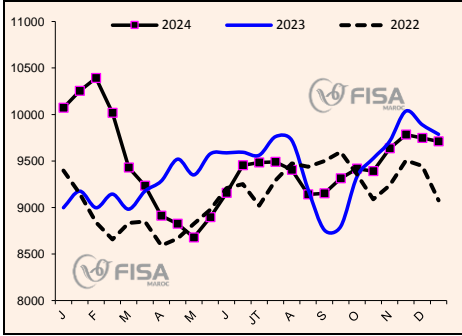
Reconnue, conformément à la loi n° 03-12,
interprofession agricole de la filière avicole.

| | PRODUITS AVICOLES | | | | |
|--|-------------------|---------------|---------------|--------------------|--------------------|
| | déc-23 (a) | nov-24 (b) | déc-24 (c) | Variation (c/a) | Variation (c/b) |
| Cours moyen poulet chair / région Casablanca (Dh/kg vif à la ferme) | 17,60 | 16,67 | 20,00 | 14% | 20% |
| Cours moyen pondéré de la dinde (Dh/kg vif) | 21,25 | 19,10 | 20,35 | -4% | 7% |
| Cours moyen des œufs gros calibre (Dh/unité) | 1,32 | 1,23 | 1,29 | -2% | 5% |
| Importations poussins reproducteurs type chair (femelles en milliers) | 375 | 321 | 445 | 19% | 39% |
| Production nationale poussins d'un jour type chair (en milliers / semaine) | 9 830 | 9 700 | 9 730 | -1% | 0,3% |
| Exportations de poussins d'un jour type chair (en milliers / mois) | 26 | 219 | 112 | 331% | -49% |
| Exportations d'œufs à couver type chair (en milliers / mois) | 4 765 | 5 012 | 5 575 | 17% | 11% |
| Mises en place poussins d'un jour type chair (en milliers / semaine) | 8 770 | 8 730 | 8 760 | -0,1% | 0,3% |
| Importations de reproducteurs dinde (femelles) | 7 200 | 17 217 | Néant | - | - |
| Importations d'œufs à couver de type dinde (en milliers) | 100 | Néant | 33 | -67% | - |
| Importations dindonneaux (en milliers) | Néant | 521 | 525 | - | 1% |
| Production nationale des dindonneaux (en milliers) | 1 336 | 1 277 | 1 176 | -12% | -8% |
| Cumul importations & production des dindonneaux (en milliers) | 1 336 | 1 798 | 1 701 | 27% | -5% |
| Importations de reproductrices type ponte (femelles) | Néant | Néant | Néant | - | - |
| Production viandes poulet de chair (en tonnes) | 48 550 | 49 030 | 50 350 | 4% | 3% |
| Tonnage viandes poulet de chair traitées au niveau des abattoirs (en tonnes) | 5 886 | 8 124 | 7 911 | 34% | -3% |
| Tonnage viandes dinde traitées au niveau des abattoirs (en tonnes) | 9 171 | 9 835 | 10 927 | 19% | 11% |



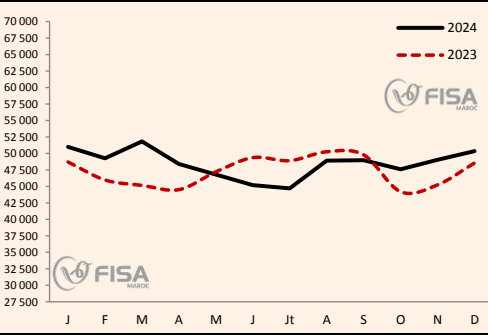
Poulet : Estimation de la production nationale de poussins chair (en milliers /semaine)

| déc-23 (a) | nov-24 (b) | déc.-24 (c) | Variation | |
|---------------|---------------|----------------|-----------|-------|
| | | | (c/a) | (c/b) |
| 9 830 | 9700 | 9730 | -1% | 0,3% |



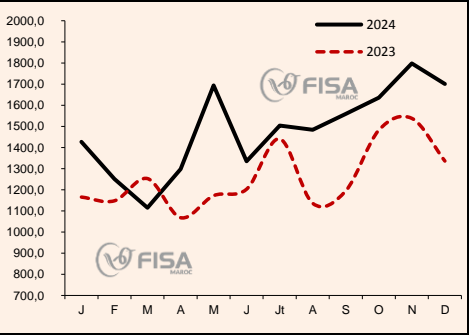
Poulet : Production de viandes de poulet de chair (tonnes)

| déc-23 (a) | nov-24 (b) | déc.-24 (c) | Variation | |
|---------------|---------------|----------------|-----------|-------|
| | | | (c/a) | (c/b) |
| 48 550 | 49 030 | 50 350 | 4% | 3% |



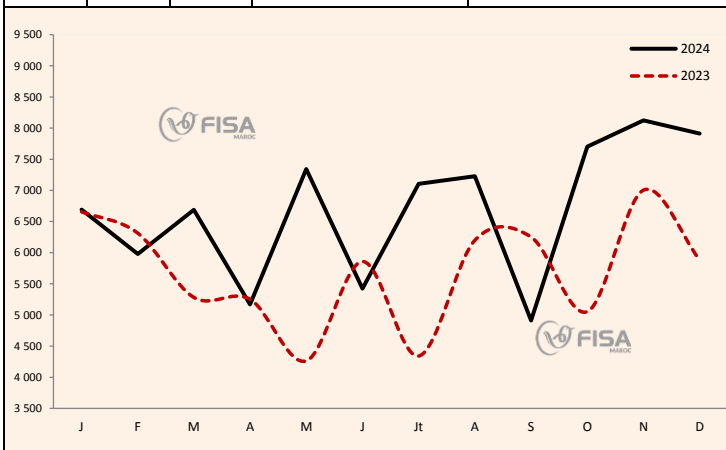
Dinde : Cumul importations & production nationale de dindonneaux (en milliers/mois)

| déc-23 (a) | nov-24 (b) | déc.-24 (c) | Variation | |
|---------------|---------------|----------------|-----------|-------|
| | | | (c/a) | (c/b) |
| 1 336 | 1798 | 1 701 | 27% | -5% |



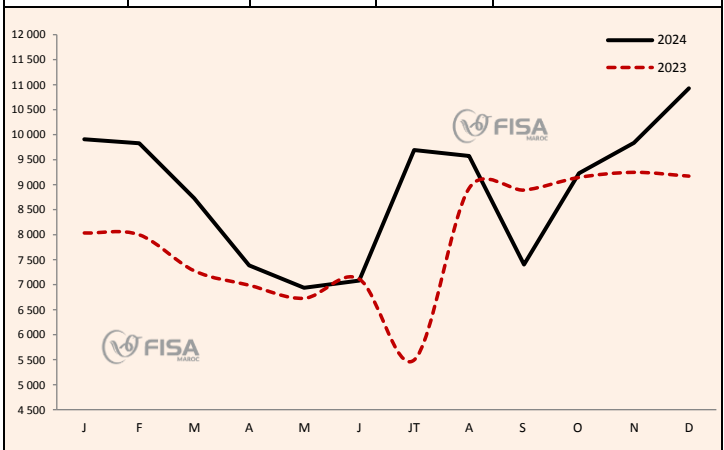
Tonnage de viande de poulet de chair traitée au niveau des abattoirs (en tonnes)

| déc-23 (a) | nov-24 (b) | déc.-24 (c) | Variation | |
|---------------|---------------|----------------|-----------|-------|
| | | | (c/a) | (c/b) |
| 5 886 | 8 124 | 7 911 | 34% | -3% |



Tonnage de viande de dinde chair traitée au niveau des abattoirs (en tonnes)

| déc-23 (a) | nov-24 (b) | déc.-24 (c) | Variation | |
|---------------|---------------|----------------|-----------|-------|
| | | | (c/a) | (c/b) |
| 9 171 | 9 835 | 10927 | 19% | 11% |



Cours du maïs à l'importation à Chicago hors prime (cents/boisseau)



Cours des tourteaux de soja à l'importation à Chicago hors prime (US\$/tonne)

