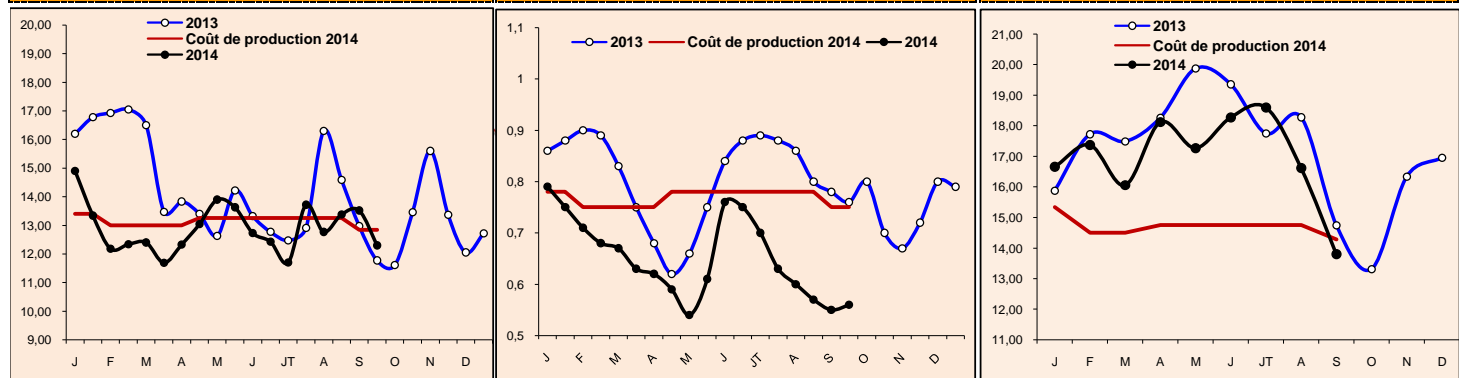
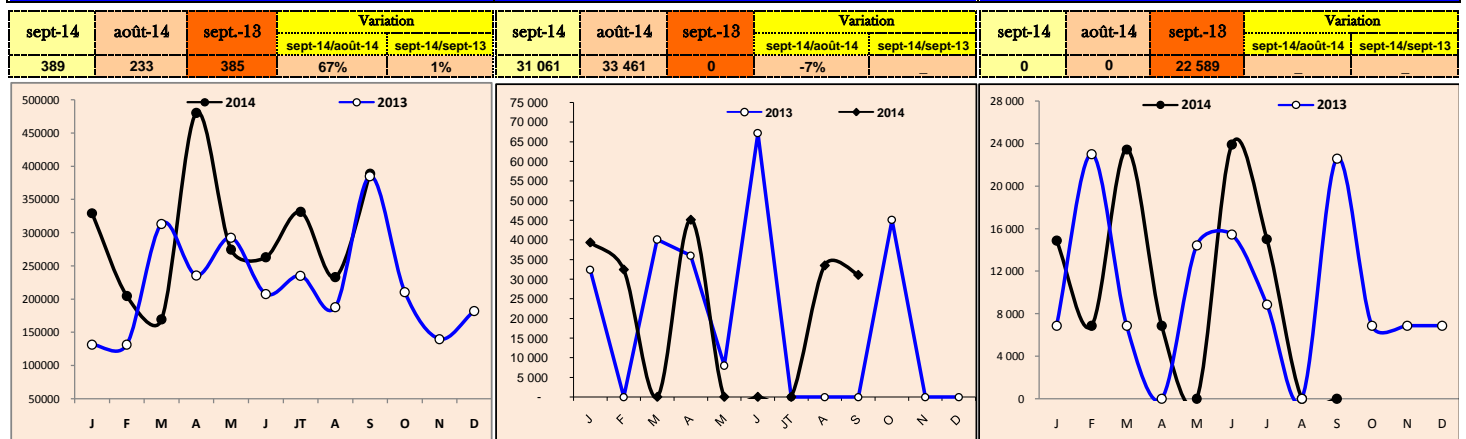


	PRODUITS AVICOLES				
	sept-13 (a)	août-14 (b)	sept-14 (c)	Variation (c/a)	Variation (c/b)
Cours moyen poulet chair / région Casablanca (Dh/kg vif à la ferme)	12,37	13,08	12,91	4%	-1%
Cours moyen pondéré de la dinde (Dh/kg vif)	14,75	16,62	13,80	-6%	-17%
Cours moyen des œufs gros calibre (Dh/unité)	0,77	0,58	0,55	-29%	-5%
Production poussins d'un jour (en milliers / semaine)	7 270	7 475	7 530	4%	1%
Importations poussins reproducteurs (femelles en milliers)	385	233	389	1%	67%
Importations de reproducteurs dinde (mâles et femelles)	22 589	0	0	-	-
Production nationale des dindonneaux (en milliers)	775	798	861	11%	8%
Importations dindonneaux (en milliers)	92	266	203	121%	-24%
Cumul importations & production des dindonneaux (en milliers)	867	1 064	1 064	23%	0%
Importations de reproductrice type ponte (en milliers)	0	33 461	31 061	-	-7%
Production viandes poulet de chair (en tonnes)	37 600	38 300	38 780	3%	1%
Tonnage viandes poulet de chair traitées au niveau des abattoirs (T)	3 334	4 500	3 332	0%	-26%
Tonnage viandes dinde traitées au niveau des abattoirs (T)	5 711	7 500	6 461	13%	-14%

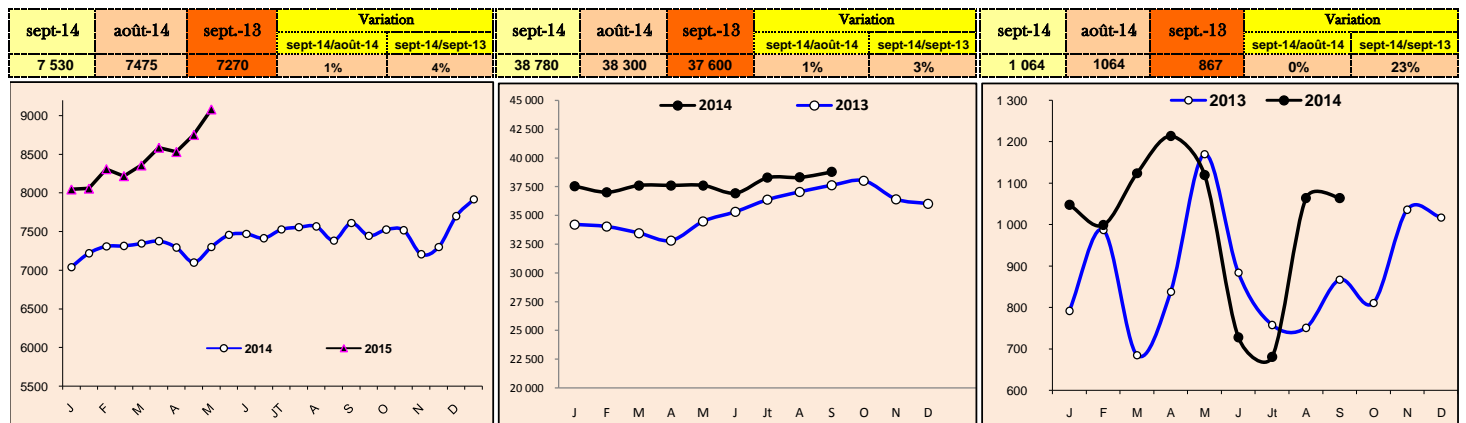
Evolution du prix de vente moyen & des coûts de production du poulet de chair départ ferme (Dh/kg vif à la ferme)		Evolution du prix de vente moyen & des coûts de production des œufs gros calibre au marché de gros (Dh/unité)		Evolution du prix moyen pondéré (entre vif & abattoir) & des coûts de production de la dinde (Dh/kg vif)	
Prix de vente moyen septembre 2014 (a)	12,91	Prix de vente moyen septembre 2014 (a)	0,55	Prix de vente moyen septembre 2014 (a)	13,80
Prix de revient moyen septembre 2014 (b)	12,84	Prix de revient moyen septembre 2014 (b)	0,75	Prix de revient moyen septembre 2014 (b)	14,28
Rapport (a/b) (perte si rapport <1)	1,01	Rapport (a/b) (perte si rapport <1)	0,73	Rapport (a/b) (perte si rapport <1)	0,97



Poulet : Importations de poussins reproducteurs type chair (femelles en milliers)					Œufs : Importations de reproductrices type ponte (en milliers/mois)					Dinde : Importations de reproducteurs dinde (mâles et femelles)				
sept-14	août-14	sept-13	Variation		sept-14	août-14	sept-13	Variation		sept-14	août-14	sept-13	Variation	
389	233	385	sept-14/août-14	sept-14/sept-13	31 061	33 461	0	sept-14/août-14	sept-14/sept-13	0	0	22 589	sept-14/août-14	sept-14/sept-13
			67%	1%				-7%						

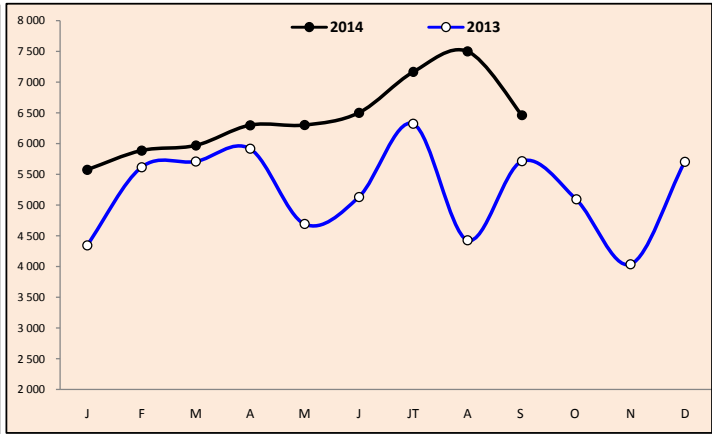
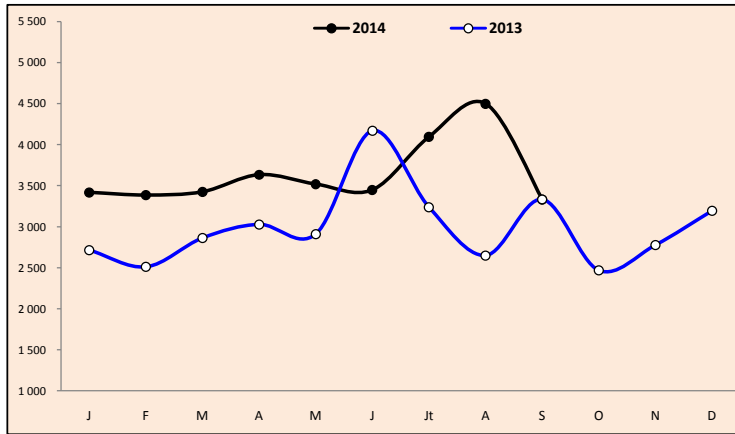


Poulet : Estimation de la production nationale de poussins chair (en milliers /semaine)					Poulet : Production de viandes de poulet de chair (tonnes)					Dinde : Cumul importations & production nationale de dindonneaux (en milliers/mois)				
sept-14	août-14	sept-13	Variation		sept-14	août-14	sept-13	Variation		sept-14	août-14	sept-13	Variation	
7 530	7 475	7 270	sept-14/août-14	sept-14/sept-13	38 780	38 300	37 600	sept-14/août-14	sept-14/sept-13	1 064	1064	867	sept-14/août-14	sept-14/sept-13
			1%	4%				1%	3%				0%	23%



Tonnage de viande de poulet de chair traitée au niveau des abattoirs (en tonnes) **Tonnage de viande de dinde traitée au niveau des abattoirs (en tonnes)**

sept-14	août-14	sept-13	Variation		sept-14	août-14	sept-13	Variation	
			sept-14/août-14	sept-14/sept-13				sept-14/août-14	sept-14/sept-13
3 332	4500	3884	-26%	0%	6 461	7 500	5 711	-14%	13%



Cours du maïs à l'importation à Chicago hors prime (cents/boissaux) **Cours des tourteaux de soja à l'importation à Chicago hors prime (\$/tonne)**



Salon Avicole de Casablanca
معرض الدار البيضاء لقطاع الدواجن

دواجن
Dawajine

Du 25 au 27 novembre 2014
17 ème édition
Au Parc d'Expositions de l'Office des Changes
Route d'El Jadida à Casablanca